

氏名	
----	--

受検番号				
0	0	0	0	0
1	1	1	1	1
2	2	2	2	2
3	3	3	3	3
4	4	4	4	4
5	5	5	5	5
6	6	6	6	6
7	7	7	7	7
8	8	8	8	8
9	9	9	9	9

【解答上の注意】

- HB以上の濃さの黒鉛筆（シャープペンシルも可）を使用すること。
- マーク欄は、下の例を参考にして塗りつぶすこと。
- 訂正する場合は、消しゴムできれいに消し、消しくずを残さないこと。
- 解答用紙は、汚したり、折り曲げたりしないこと。

良い例	悪い例					
	 小さい	 上だけ	 線	 丸囲み	 バツ	 うすい

一	(一)	ア	イ	ウ	エ						
	(二)	ア	イ	ウ	エ	オ	カ				
	(三)	ア	イ	ウ	エ						
	(四)	ア	イ	ウ	エ	オ	カ	キ	ク	ケ	コ
		ア	イ	ウ	エ	オ	カ	キ	ク	ケ	コ
		ア	イ	ウ	エ	オ	カ	キ	ク	ケ	コ
(五)	ア	イ	ウ	エ							
(六)	ア	イ	ウ	エ	オ						

三	(一)	ア	イ	ウ	エ
	(二)	ア	イ	ウ	エ
	(三)	ア	イ	ウ	エ
	(四)	ア	イ	ウ	エ
	(五)	ア	イ	ウ	エ

四	(一)	ア	イ	ウ	エ
	(二)	ア	イ	ウ	エ
	(三)	ア	イ	ウ	エ
	(四)	ア	イ	ウ	エ









































二	(一)	①	ア	イ	ウ	エ
		②	ア	イ	ウ	エ
	(二)	③	ア	イ	ウ	エ

























令和〇年学力検査解答用紙 第2時限 数 学

【解答上の注意】

- 1 HB以上の濃さの黒鉛筆（シャープペンシルも可）を使用すること。
- 2 マーク欄は、下の例を参考にして塗りつぶすこと。
- 3 訂正する場合は、消しゴムできれいに消し、消しくずを残さないこと。
- 4 解答用紙は、汚したり、折り曲げたりしないこと。

良い例	悪い例					
	 小さい	 上だけ	 線	 丸囲み	 バツ	 うすい

1	(1)	   
	(2)	   
	(3)	   
	(4)	   
	(5)	   
	(6)	   
	(7)	   
	(8)	   
	(9)	   
	(10)	   

2	(1)	   	
	(2)	a	   
		b	   
		c	   
	(3)	①	   
		②	   

氏名				
受検番号				
0	0	0	0	0
1	1	1	1	1
2	2	2	2	2
3	3	3	3	3
4	4	4	4	4
5	5	5	5	5
6	6	6	6	6
7	7	7	7	7
8	8	8	8	8
9	9	9	9	9

3	(1)	ア	0	1	2	3	4	5	6	7	8	9	
		イ	0	1	2	3	4	5	6	7	8	9	
	(2)	①	ア	0	1	2	3	4	5	6	7	8	9
			イ	0	1	2	3	4	5	6	7	8	9
		ウ	0	1	2	3	4	5	6	7	8	9	
	(3)	②	ア	0	1	2	3	4	5	6	7	8	9
			イ	0	1	2	3	4	5	6	7	8	9
		ウ	0	1	2	3	4	5	6	7	8	9	
		③	ア	0	1	2	3	4	5	6	7	8	9
			イ	0	1	2	3	4	5	6	7	8	9
	エ	0	1	2	3	4	5	6	7	8	9		

【解答上の注意】

- 1 HB以上の濃さの黒鉛筆（シャープペンシルも可）を使用すること。
- 2 マーク欄は、下の例を参考にして塗りつぶすこと。
- 3 訂正する場合は、消しゴムできれいに消し、消しくずを残さないこと。
- 4 解答用紙は、汚したり、折り曲げたりしないこと。

良い例	悪い例					
	 小さい	 上だけ	 線	 丸囲み	 バツ	 うすい

1	(1)	ア	イ	ウ	エ
	(2)	ア	イ	ウ	エ
	(3)	ア	イ	ウ	エ

2	(1)	ア	イ	ウ	エ	オ	カ
	(2)	C	ア	イ	ウ	エ	
		E	ア	イ	ウ	エ	
	(3)	ア	イ	ウ	エ	オ	カ
(4)	ア	イ	ウ	エ			

3	(1)	ア	イ	ウ	エ	オ	カ	キ	ク
	(2)	米	ア	イ	ウ	エ			
		肉用牛	ア	イ	ウ	エ			
	(3)	X	ア	イ	ウ	エ			
Y		ア	イ	ウ	エ				
(4)	ア	イ	ウ	エ					

4	(1)	①	ア	イ	ウ	エ
		②	ア	イ	ウ	エ
	(2)	ア	イ	ウ	エ	
(3)	ア	イ	ウ	エ		

氏名				
受検番号				
①	①	①	①	①
②	②	②	②	②
③	③	③	③	③
④	④	④	④	④
⑤	⑤	⑤	⑤	⑤
⑥	⑥	⑥	⑥	⑥
⑦	⑦	⑦	⑦	⑦
⑧	⑧	⑧	⑧	⑧
⑨	⑨	⑨	⑨	⑨

5	(1)	ア	イ	ウ	エ	オ	カ
	(2)	①	ア	イ	ウ	エ	
		②	ア	イ	ウ	エ	
(3)	ア	イ	ウ	エ			

6	(1)	ア	イ	ウ	エ
	(2)	ア	イ	ウ	エ
	(3)	ア	イ	ウ	エ

令和〇年学力検査解答用紙 第4時限 理 科

【解答上の注意】

- HB以上の濃さの黒鉛筆（シャープペンシルも可）を使用すること。
- マーク欄は、下の例を参考にして塗りつぶすこと。
- 訂正する場合は、消しゴムできれいに消し、消しくずを残さないこと。
- 解答用紙は、汚したり、折り曲げたりしないこと。

良い例	悪い例					
●	○ 小さい	◐ 上だけ	① 線	○ 丸囲み	⊗ バツ	● うすい

1	(1)	ア	イ	ウ	エ	オ	カ
	(2)	ア	イ	ウ	エ	オ	カ

2	(1)	ア	イ	ウ	エ	
	(2)	ア	イ	ウ	エ	
	(3)	ア	イ	ウ	エ	オ
	(4)	ア	イ	ウ	エ	オ

3	(1)	ア	イ	ウ	エ	オ	カ	キ	ク
	(2)	ア	イ	ウ	エ				
	(3)	ア	イ	ウ	エ				
	(4)	ア	イ	ウ	エ				

4	(1)	ア	イ	ウ	エ			
	(2)	ア	イ	ウ	エ			
	(3)	ア	イ	ウ	エ			
	(4)	ア	イ	ウ	エ	オ	カ	キ

氏名										
受検番号										
0	0	0	0	0	0	0	0	0	0	0
1	1	1	1	1	1	1	1	1	1	1
2	2	2	2	2	2	2	2	2	2	2
3	3	3	3	3	3	3	3	3	3	3
4	4	4	4	4	4	4	4	4	4	4
5	5	5	5	5	5	5	5	5	5	5
6	6	6	6	6	6	6	6	6	6	6
7	7	7	7	7	7	7	7	7	7	7
8	8	8	8	8	8	8	8	8	8	8
9	9	9	9	9	9	9	9	9	9	9

5	(1)	ア	イ	ウ	エ	オ	カ
	(2)	ア	イ	ウ	エ	オ	カ
	(3)	I	ア	イ			
		II	ア	イ			
		III	ア	イ			
(4)	ア	イ	ウ	エ			

6	(1)	ア	イ	ウ	エ	オ	カ	キ	ク
	(2)	ア	イ	ウ	エ	オ	カ	キ	ク

聞き取り検査

【解答上の注意】

- 1 HB以上の濃さの黒鉛筆（シャープペンシルも可）を使用すること。
- 2 マーク欄は、下の例を参考にして塗りつぶすこと。
- 3 訂正する場合は、消しゴムできれいに消し、消しくずを残さないこと。
- 4 解答用紙は、汚したり、折り曲げたりしないこと。

良い例	悪い例					
●	○ 小さい	● 上だけ	⊥ 線	○ 丸囲み	✕ バツ	○ うすい

第1問

1番	a	正	誤
	b	正	誤
	c	正	誤
	d	正	誤

第2問

問1	a	正	誤
	b	正	誤
	c	正	誤
	d	正	誤

2番	a	正	誤
	b	正	誤
	c	正	誤
	d	正	誤

問2	a	正	誤
	b	正	誤
	c	正	誤
	d	正	誤

3番	a	正	誤
	b	正	誤
	c	正	誤
	d	正	誤

氏名				
受検番号				
0	0	0	0	0
1	1	1	1	1
2	2	2	2	2
3	3	3	3	3
4	4	4	4	4
5	5	5	5	5
6	6	6	6	6
7	7	7	7	7
8	8	8	8	8
9	9	9	9	9

筆記検査

【解答上の注意】

- 1 HB以上の濃さの黒鉛筆（シャープペンシルも可）を使用すること。
- 2 マーク欄は、下の例を参考にして塗りつぶすこと。
- 3 訂正する場合は、消しゴムできれいに消し、消しくずを残さないこと。
- 4 解答用紙は、汚したり、折り曲げたりしないこと。

良い例	悪い例					
●	○ 小さい	● 上だけ	⊥ 線	○ 丸囲み	✕ バツ	○ うすい

1	①	ア	イ	ウ	エ	オ	カ	キ	ク	ケ	コ
	②	ア	イ	ウ	エ	オ	カ	キ	ク	ケ	コ

2	①	ア	イ	ウ	エ	オ	カ	キ	ク	ケ	コ
	②	ア	イ	ウ	エ	オ	カ	キ	ク	ケ	コ
	③	ア	イ	ウ	エ	オ	カ	キ	ク	ケ	コ

3	(1)	ア	イ	ウ	エ	
	(2)	ア	イ	ウ	エ	
	(3)	ア	イ	ウ	エ	
	(4)	ア	イ	ウ	エ	
	(5)	ア	イ	ウ	エ	オ

4	(1)	b	ア	イ	ウ	エ	オ	
		d	ア	イ	ウ	エ	オ	
	(2)		ア	イ	ウ	エ		
			ア	イ	ウ	エ		
	(4)	X	ア	イ	ウ	エ	オ	カ
		Y	ア	イ	ウ	エ	オ	カ

氏名				
受検番号				
①	①	①	①	①
②	②	②	②	②
③	③	③	③	③
④	④	④	④	④
⑤	⑤	⑤	⑤	⑤
⑥	⑥	⑥	⑥	⑥
⑦	⑦	⑦	⑦	⑦
⑧	⑧	⑧	⑧	⑧
⑨	⑨	⑨	⑨	⑨